

- ① ネット予約をご利用の方は、
窓口でお渡しするQRコードを読み取り、
予約画面へログインしてください。



- ② 予約サイトへアクセスできます。
こちらのページをブックマークやお気に入りページと
して登録をお願いいたします。



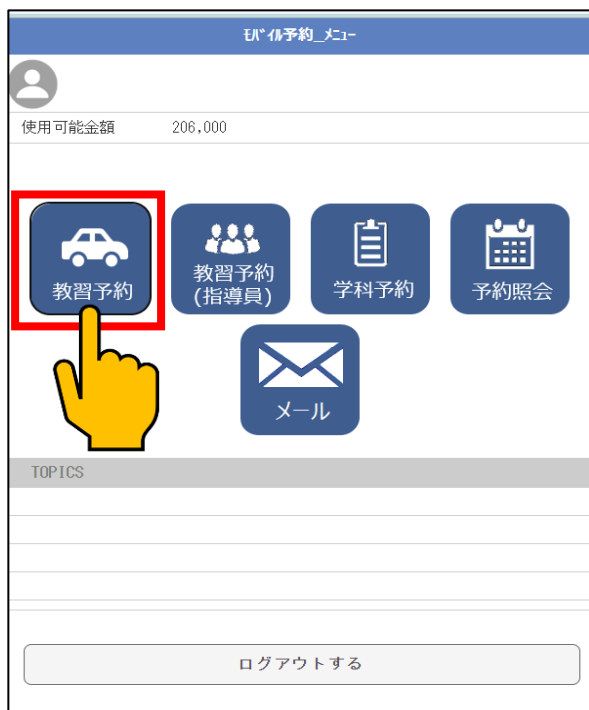
- ③ ログインページへお進みいただくと
「教習生番号」
「パスワード」を入力してログインができます。

モバイル予約_ログイン	
教習生番号	
パスワード	
ログイン	

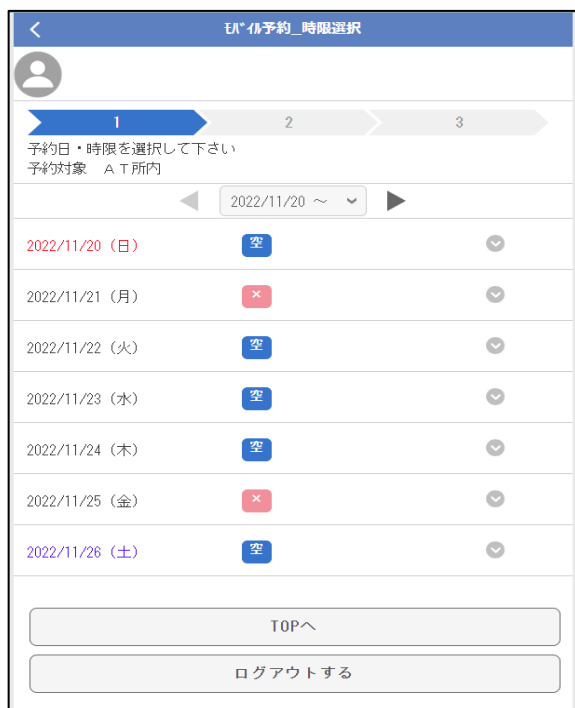
- ④ 予約用QRコード券に記載されている5桁の
「教習生番号」と「パスワード」を入力します
初回ログインの際のパスワードは誕生日4桁です。
(例1月1日生まれの方は”0101”が初回パスワードです)

予約用QRコード券 お客様：29010 様 出力日付：令和04年11月20日 15:47:58 予約URLQRコード 	教習生番号
	初回パスワードは 誕生日4桁

- ⑤ 技能予約は「教習予約」から
空き状況が確認できます。



- ⑥ 「教習予約」をクリックもしくはタップしていただくと
直近の7日分の空き状況が表示されます。



- ⑦ 「空」と表示が出ている日にちを開くと
予約可能な時間が表示されます。
希望時間を選んで予約をしましょう。

2022/11/20 ~	
2022/11/20 (日)	空
2022/11/21 (月)	×
2022/11/22 (火)	空
2022/11/23 (水)	空
2022/11/24 (木)	空

- ⑧ 日にちを開いたあと、表示が出ている時間に関しては
予約をお取りできます。

1 2 3
予約日・時限を選択して下さい
予約対象 A T 所内

2022/11/20 (日) 空

02 時限	09:00 ~ 09:50	>
03 時限	10:00 ~ 10:50	>
04 時限	11:00 ~ 11:50	>
05 時限	12:00 ~ 12:50	>
06 時限	13:00 ~ 13:50	>
07 時限	14:00 ~ 14:50	>
08 時限	15:00 ~ 15:50	>
09 時限	16:00 ~ 16:50	>

2022/11/21 (月) ×

⑨ 予約日時を確認の上、予約を取りましょう

確認

1 2 3

以下の内容で予約してもよろしいですか？

予約日	2022/11/27
時限	2 時限 09:00 ~ 09:50
予約対象	A T所内
指導員	選択なし

予約

取りやめ

TOPへ

ログアウトする

⑩ 「×」と表示がある日は終日空きがない、もしくは定休日です。

1 2 3

予約日・時限を選択して下さい

予約対象 A T所内

2022/11/20 ~

2022/11/20 (日) 空

2022/11/21 (月) ×

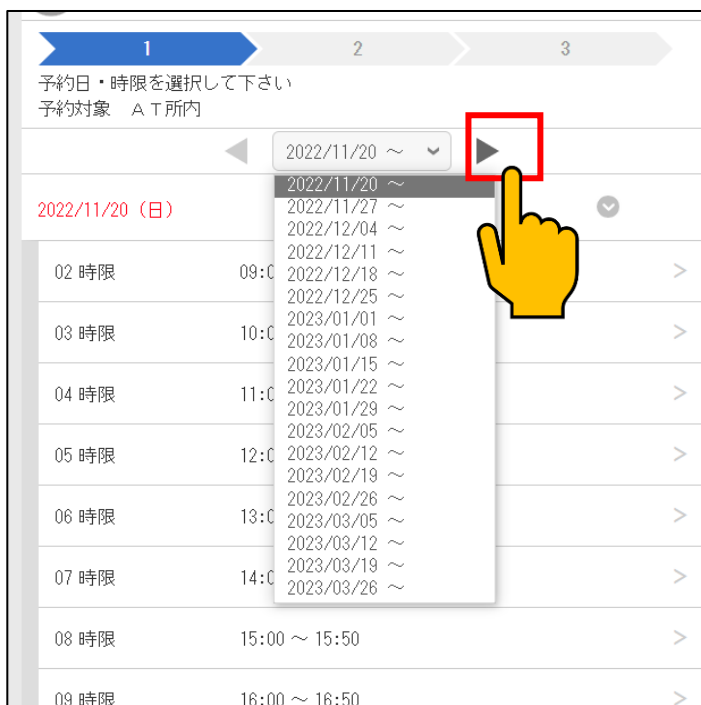
表示する項目がありません

2022/11/22 (火) 空

2022/11/23 (水) 空

2022/11/24 (木) 空

⑪ 次の週を確認されるときは
日にち表示横の「▶」で次の週が表示されます



14日先までの空き状況の中でお取りいただきますので、
日にちを進めすぎても「×」しか表示されませんのでご注意ください。

- ⑫ また、予約のキャンセルは「予約照会」から操作が可能です。



- ⑬ 予約照会を開くと持っている予約が表示されます



⑭ キャンセルしたい予約の日時を選んでください。

以下の予約をお持ちです

2022/11/25 (金)	2	▼	
技能	07 時限 A T所内	14:00 ~ 14:50	>
技能	08 時限 A T所内	15:00 ~ 15:50	>
2022/11/26 (土)	3	▼	
2022/12/02 (金)	2	▼	

TOPへ

ログアウトする

⑮ 選択した日時を確認していただき、「キャンセル」を選択してください。

以下の内容でキャンセルしてもよろしいですか？

予約日	2022/11/25
時限	7 時限 14:00 ~ 14:50
対象	A T所内
指導員	選択なし

キャンセル

取りやめ

TOPへ

ログアウトする

ネットでのキャンセル操作は前日までに
お願いいたします